防火水槽

当社の防火水槽は、二次製品認定基準に基づき指定工場で製造した消防庁（日本消防設備安全センター）の認定製品です。

防火水槽の種類

	認定番号	形　　状	特　　長
C40—B型	空地用（Ⅰ型） 防ー95195号 車道用（Ⅱ型,Ⅲ型） 防ー95196号	（吸管投入孔1ヶ所・2ヶ所有）	経済効果を最大に考慮した軽量型製品。 Ⅰ型　w-10KN/m²　土被り H=0～1.5m Ⅱ型　T-20　土被り H=0～1.5m Ⅲ型　T-25　土被り H=0.05～1.0m
C40—A型	空地用（Ⅰ型） 防ー85103ー2号 車道用（Ⅱ型） 防ー85104ー2号	（吸管投入孔1ヶ所・2ヶ所有）	浮力防止効果を高めた製品。 Ⅰ型　w-10KN/m²　土被り H0.0～1.0m Ⅱ型　T-20　土被り H0.1～1.0m

防火水槽のブロック種類

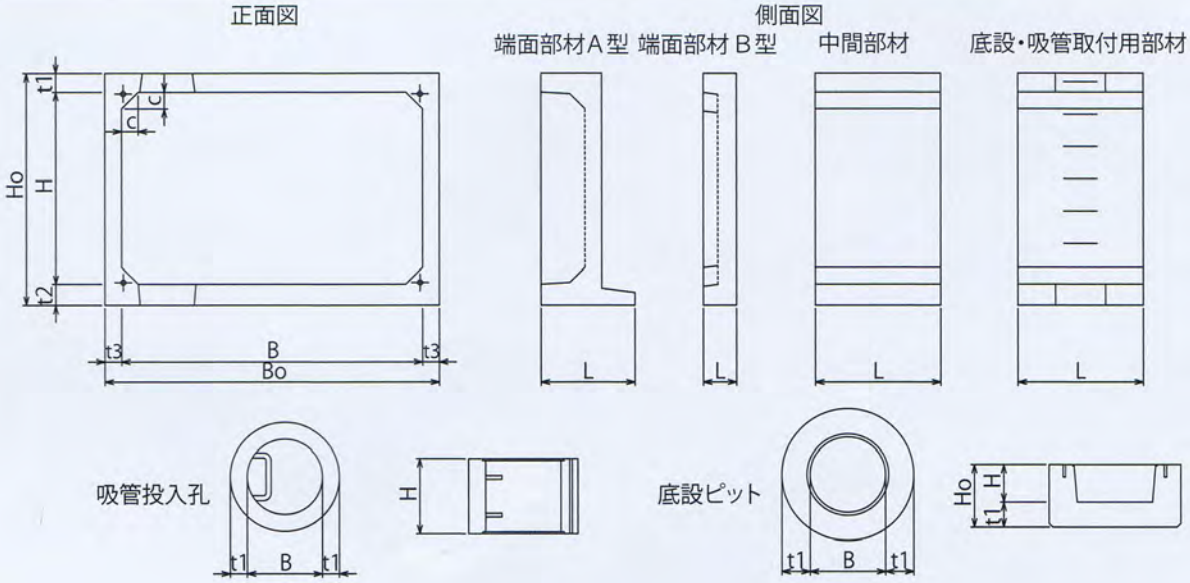

防火水槽

防火水槽 B タイプの寸法表

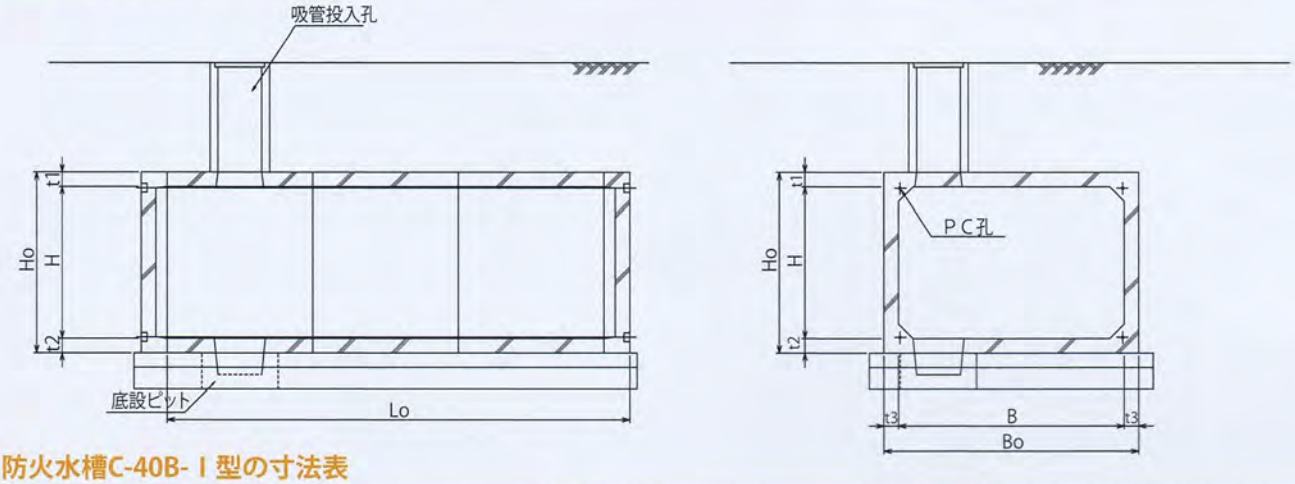

防火水槽C-40B-Ⅰ型の寸法表

呼び名	寸法 (mm)										参考質量 (kg)	商品マスタ
	B	H	t1	t2	t3	c	Bo	Ho	Lo	L		
1孔セット	3100	2080	200	200	200	200	3500	2480	6710	-	46930	防火水槽/C-40B-I型/1孔
2孔セット	3100	2080	200	200	200	200	3500	2480	6710	-	47970	防火水槽/C-40B-I型/2孔
端面部材（Aﾌﾞﾛｯｸ）	3100	2080	200	200	200	200	3500	2480	-	355	5290	防火水槽/C-40B-I型/A
中間部材（Bﾌﾞﾛｯｸ）	3100	2080	200	200	200	200	3500	2480	-	2000	11770	防火水槽/C-40B-I型/B
底設吸管取付（Cﾌﾞﾛｯｸ）	3100	2080	200	200	200	200	3500	2480	-	2000	11510	防火水槽/C-40B-I型/C

防火水槽C-40B-Ⅱ型[T-20]の寸法表

呼び名	寸法 (mm)										参考質量 (kg)	商品マスタ
	B	H	t1	t2	t3	c	Bo	Ho	Lo	L		
1孔セット	3100	2080	200	200	200	200	3500	2480	6710	-	47730	防火水槽/C-40B-Ⅱ型/1孔
2孔セット	3100	2080	200	200	200	200	3500	2480	6710	-	48780	防火水槽/C-40B-Ⅱ型/2孔
端面部材（Aﾌﾞﾛｯｸ）	3100	2080	200	200	200	200	3500	2480	-	355	5400	防火水槽/C-40B-Ⅱ型/T-20/A
中間部材（Bﾌﾞﾛｯｸ）	3100	2080	200	200	200	200	3500	2480	-	2000	11960	防火水槽/C-40B-Ⅱ型/T-20/B
底設吸管取付（Cﾌﾞﾛｯｸ）	3100	2080	200	200	200	200	3500	2480	-	2000	11710	防火水槽/C-40B-Ⅱ型/T-20/C

防火水槽C-40B-Ⅲ型[T-25]の寸法表

呼び名	寸法 (mm)										参考質量 (kg)	商品マスタ
	B	H	t1	t2	t3	c	Bo	Ho	Lo	L		
1孔セット	3100	2080	200	200	200	200	3500	2480	6710	-	47730	防火水槽/C-40B-Ⅲ型/T-25/1孔
2孔セット	3100	2080	200	200	200	200	3500	2480	6710	-	48780	防火水槽/C-40B-Ⅲ型/T-25/2孔
端面部材（Aﾌﾞﾛｯｸ）	3100	2080	200	200	200	200	3500	2480	-	355	5400	防火水槽/C-40B-Ⅲ型/T-25/A
中間部材（Bﾌﾞﾛｯｸ）	3100	2080	200	200	200	200	3500	2480	-	2000	11960	防火水槽/C-40B-Ⅲ型/T-25/B
底設吸管取付（Cﾌﾞﾛｯｸ）	3100	2080	200	200	200	200	3500	2480	-	2000	11710	防火水槽/C-40B-Ⅲ型/T-25/C

防火水槽C-40B-各型の寸法表

呼び名	寸法 (mm)										参考質量 (kg)	商品マスタ
	B	H	t1	t2	t3	c	Bo	Ho	Lo	L		
吸管投入孔（H100）	600	100	135	-	-	-	-	-	-	-	80	防火水槽/吸管投入孔/H100
吸管投入孔（H300）	600	300	135	-	-	-	-	-	-	-	240	防火水槽/吸管投入孔/H300
吸管投入孔（H600）	600	600	135	-	-	-	-	-	-	-	480	防火水槽/吸管投入孔/H600
底設ピット	600	300	200	-	-	-	-	-	-	-	820	防火水槽/底設ﾋﾟｯﾄ
底設吸管取付（Cﾌﾞﾛｯｸ）	3100	2080	200	200	200	200	3500	2480	-	2000	11710	防火水槽/C-40B-Ⅲ型/T-25/C

防火水槽

防火水槽 A タイプの寸法表

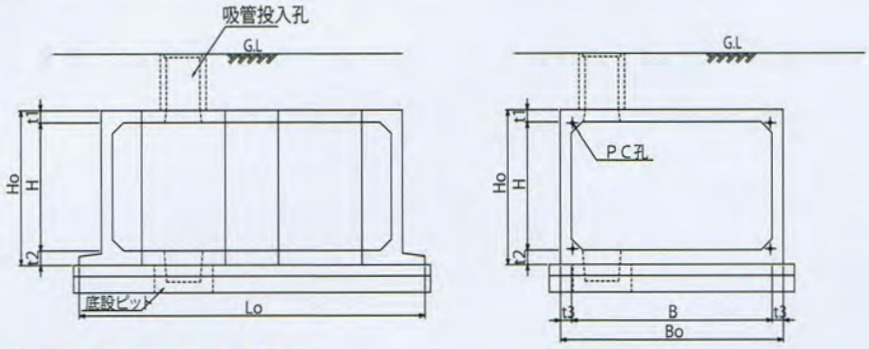

6

防火水槽

防火水槽C-40A-Ⅰ型の寸法表

呼び名	寸法 (mm)										参考質量 (kg)	商品マスタ
	B	H	t1	t2	t3	c	Bo	Ho	Lo	L		
1孔浮力止付セット	3600	2300	220	250	200	200	4000	2770	6200	-	51890	防火水槽/C-40A-I型/1孔/浮力止付
1孔浮力止無セット	3600	2300	220	250	200	200	4000	2770	6200	-	50490	防火水槽/C-40A-I型/1孔/浮力止無
2孔浮力止付セット	3600	2300	220	250	200	200	4000	2770	6200	-	52970	防火水槽/C-40A-I型/2孔/浮力止付
2孔浮力止無セット	3600	2300	220	250	200	200	4000	2770	6200	-	51570	防火水槽/C-40A-I型/2孔/浮力止無
端面部材（Aﾌﾞﾛｯｸ）	3600	2300	220	250	200	200	4000	2770	-	1125	10830	防火水槽/C-40A-I型/A
端面部材（AGﾌﾞﾛｯｸ）	3600	2300	220	250	200	200	4000	2770	-	1125	10130	防火水槽/C-40A-I型/AG
中間部材（Bﾌﾞﾛｯｸ）	3600	2300	220	250	200	200	4000	2770	-	1500	11060	防火水槽/C-40A-I型/B
中間部材（Cﾌﾞﾛｯｸ）	3600	2300	220	250	200	200	4000	2770	-	950	7030	防火水槽/C-40A-I型/C
底設吸管取付（Dﾌﾞﾛｯｸ）	3600	2300	220	250	200	200	4000	2770	-	1500	10730	防火水槽/C-40A-I型/D

防火水槽C-40A-Ⅱ型(T-20)の寸法表

呼び名	寸法 (mm)										参考質量 (kg)	商品マスタ
	B	H	t1	t2	t3	c	Bo	Ho	Lo	L		
1孔浮力止付セット	3600	2300	220	250	200	200	4000	2770	6200	-	52750	防火水槽/C-40A-Ⅱ型/1孔/浮力止付
1孔浮力止無セット	3600	2300	220	250	200	200	4000	2770	6200	-	51290	防火水槽/C-40A-Ⅱ型/1孔/浮力止無
2孔浮力止付セット	3600	2300	220	250	200	200	4000	2770	6200	-	53840	防火水槽/C-40A-Ⅱ型/2孔/浮力止付
2孔浮力止無セット	3600	2300	220	250	200	200	4000	2770	6200	-	52380	防火水槽/C-40A-Ⅱ型/2孔/浮力止無
端面部材（Aﾌﾞﾛｯｸ）	3600	2300	220	250	200	200	4000	2770	-	1125	10990	防火水槽/C-40A-Ⅱ型/T-20/A
端面部材（AGﾌﾞﾛｯｸ）	3600	2300	220	250	200	200	4000	2770	-	1125	10260	防火水槽/C-40A-Ⅱ型/T-20/AG
中間部材（Bﾌﾞﾛｯｸ）	3600	2300	220	250	200	200	4000	2770	-	1500	11260	防火水槽/C-40A-Ⅱ型/T-20/B
中間部材（Cﾌﾞﾛｯｸ）	3600	2300	220	250	200	200	4000	2770	-	950	7160	防火水槽/C-40A-Ⅱ型/T-20/C
底設吸管取付（Dﾌﾞﾛｯｸ）	3600	2300	220	250	200	200	4000	2770	-	1500	10940	防火水槽/C-40A-Ⅱ型/T-20/D

防火水槽C-40A-各型共通

呼び名	寸法 (mm)										参考質量 (kg)	商品マスタ
	B	H	t1	t2	t3	c	Bo	Ho	Lo	L		
吸管投入孔	600	890	110	-	-	-	-	-	-	-	590	防火水槽/吸管投入孔
底設ピット	650	300	200	-	-	-	-	-	-	-	820	防火水槽/底設ﾋﾟｯﾄ

防火水槽

防火水槽の基礎形状

基礎ベース図（C-40B）

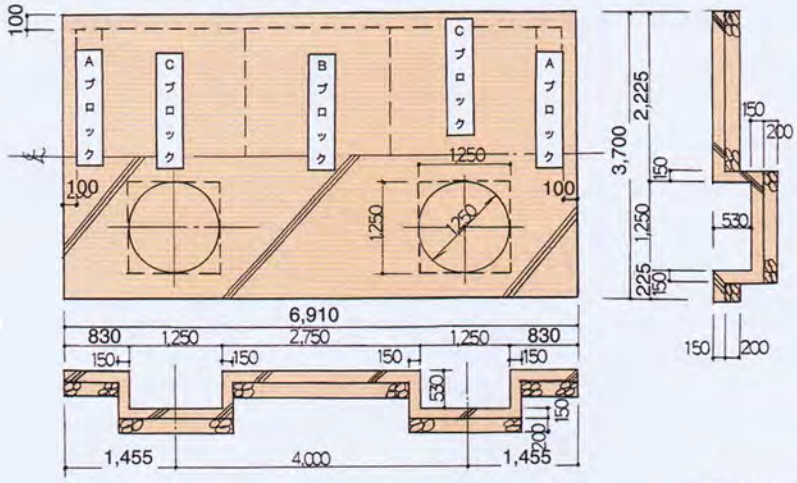

- ピット部については開口部は 1250φ又は 1250 角どちらでも可能です。
- ピット部の深さは、H＝530 を厳守して下さいますよう御願い致します。
- 基礎ベース完成後、寸法のチェックを御願い致します。正規の寸法よりずれている場合は、据付出来ない場合もあります。
- 基礎ベースに据付位置を据付前にスミ出しを御願い致します。
- 地盤条件等による、ひび割れ防止対策等により配筋を必要とする場合には有筋仕様のベース図を別途用意してあります。

基礎材料表

	形状寸法	数量	備考
基礎石材	3.70 x 6.91 x 0.20	5.11m³	
目つぶし砂利	5.11 x 0.20	1.02m³	
基礎コンクリート		5.09m³	o' ck= 18N/mm²
空練モルタル	3.50 x 6.71 x 0.02	0.47m³	1 ： 3

注）基礎コンクリート数量は、ピット部φ1250 にて算出しています。

基礎ベース図（C-40A）

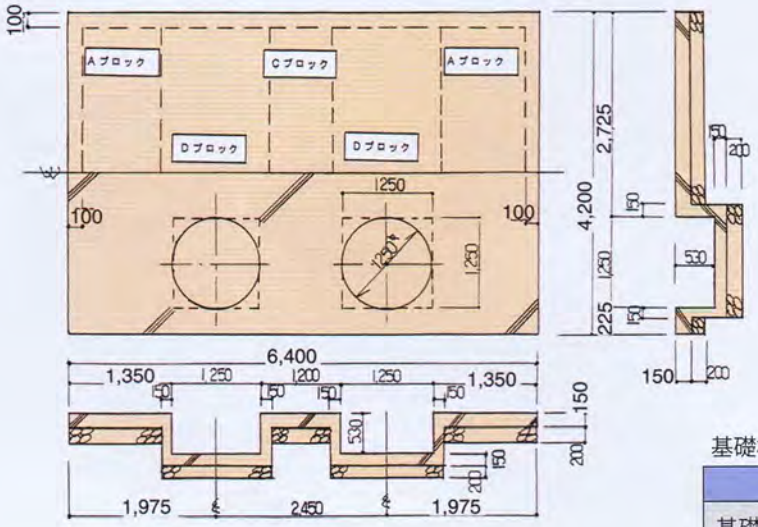

- ピット部については開口部は 1250φ又は 1250 角どちらでも可能です。
- 基礎ベース完成後、寸法のチェックを御願い致します。正規の寸法よりずれている場合は、据付出来ない場合もあります。
- 基礎ベースに据付位置を据付前にスミ出しを御願い致します。
- 地盤条件等による、ひび割れ防止対策等により配筋を必要とする場合には有筋仕様のベース図を別途用意してあります。

基礎材料表

	形状寸法	数量	備考
基礎石材	4.20 x 6.40 x 0.20	5.38m³	
目つぶし砂利	5.38 x 0.20	1.08m³	
基礎コンクリート		5.28m³	o' ck= 18N/mm²
空練モルタル	4.00 x 6.20 x 0.02	0.50m³	1 ： 3

注）基礎コンクリート数量は、ピット部φ1250 にて算出しています。

防火水槽

防火水槽の歩掛表

工　種	種　別		単　位	A型	B型
据付工	ラフテレーンクレーン	50t 吊り	日	1.0	1.0
	世話役		人	0.5	1.0
	特殊作業員		人	2.0	2.7
	普通作業員		人	4.0	5.4
	敷モルタル	支給材	m3	0.85	0.85
	ライナープレート		枚	80	112
	足場工		空 m^3	50	50
	その他消耗材		%	3	3
縦連結工	PC 鋼材		m	30	30
	定着具		組	8	8
	PC 材配置工	特殊作業員	人	0.5	0.7
	緊張工	特殊作業員	人	0.5	0.7
	普通作業員		人	2.0	2.1
	器具損料		式	1	1
	その他消耗材		%	3	3
グラウト工	グラウト材		リットル	31	31
	グラウト工	特殊作業員	人	0.6	0.7
	普通作業員		人	1.2	1.4
	その他消耗材		%	5	5
防水工	コーキング	ポリウレタン系	m	54	54
	シール材	ブチル	m	50	50
	モルタル材	1：2	m^3	0.037	0.037
	その他消耗材		%	20	20

貯水槽

当社の貯水槽は，二次製品認定基準に基づき指定工場で製造した消防庁（日本消防設備安全センター）の認定品です。
軽量・コストに配慮したBタイプと、浮力防止効果を高めたAタイプを用意しております。
また、荷重条件により空地用（Ⅰ型）・車道用（Ⅱ型→T-20・Ⅲ型→T-25）を用意しております。

Bタイプ（軽量・低コストタイプ）の認定仕様

諸項＼設置場所	空地用		車載用	
認定番号	耐 - 02111 号	耐 - 96005 号	耐 - 02112 号	耐 - 96006 号
型式記号	CT - 40B- Ⅰ型	C - 60B・70B・80B・90B・100B - Ⅰ型	CT - 40B- Ⅱ型・Ⅲ型	C - 60B・70B・80B・90B・100B - Ⅱ型・Ⅲ型
容量	40m³	60m³、70m³、80m³、90m³、100m³	40m³	60m³、70m³、80m³、90m³、100m³
形状	横置ボックスカルバート型		横置ボックスカルバート型	

	Ⅰ型	Ⅱ型	Ⅲ型
荷重	W=10kN/m²	T - 20	T - 25
土被り	H=0.0 ～ 1.5m	H=0.0 ～ 1.5m	H=0.05 ～ 1.0m

Bタイプ　単体ブロックの寸法表

ブロック名	商品マスタ	質量(kg)
Aブロック	耐震性貯水槽/CT-40B-I型/A	5290
	耐震性貯水槽/CT-40B-Ⅱ型/T-20/A	5400
	耐震性貯水槽/CT-40B-Ⅲ型/T-25/A	5400

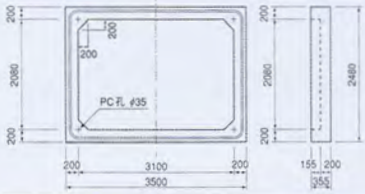

ブロック名	商品マスタ	質量(kg)
Bブロック	耐震性貯水槽/CT-40B-I型/B	11770
	耐震性貯水槽/CT-40B-Ⅱ型/T-20/B	11960
	耐震性貯水槽/CT-40B-Ⅲ型/T-25/B	11960

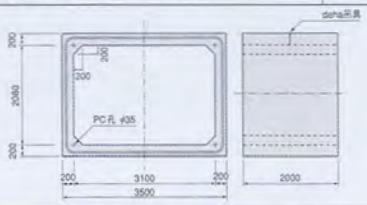

ブロック名	商品マスタ	質量(kg)
Cブロック	耐震性貯水槽/CT-40B-I型/C	11510
	耐震性貯水槽/CT-40B-Ⅱ型/T-20/C	11710
	耐震性貯水槽/CT-40B-Ⅲ型/T-25/C	11710

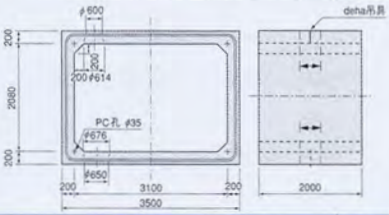

ブロック名	商品マスタ	質量(kg)
Fブロック	耐震性貯水槽/CT-40B-I型/F	6790
	耐震性貯水槽/CT-40B-Ⅱ型/T-20/F	6890
	耐震性貯水槽/CT-40B-Ⅲ型/T-25/F	6890

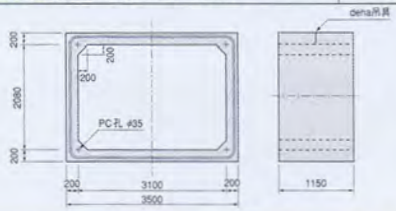

ブロック名	商品マスタ	質量(kg)
吸管投入孔	耐震性貯水槽/吸管投入孔/H100	80
	耐震性貯水槽/吸管投入孔/H300	240
	耐震性貯水槽/吸管投入孔/H600	480

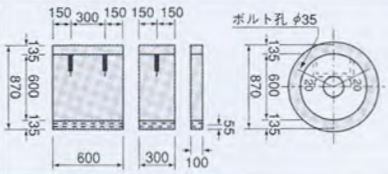

ブロック名	商品マスタ	質量(kg)
底設ピット	耐震性貯水槽/底設ピット	820

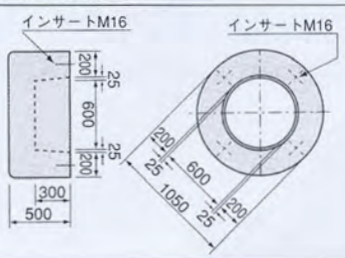

Bタイプ　認定容量毎一式寸法表

認定容量	商品マスタ
40m3	耐震性貯水槽/CT-40B-I型/1孔
	耐震性貯水槽/CT-40B-I型/2孔
	耐震性貯水槽/CT-40B-II型/1孔
	耐震性貯水槽/CT-40B-II型/2孔
	耐震性貯水槽/CT-40B-III型/1孔
	耐震性貯水槽/CT-40B-III型/2孔

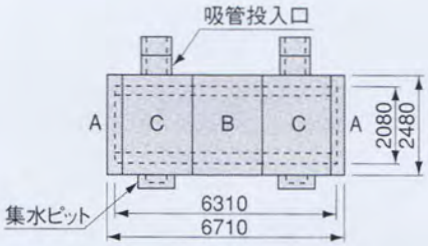

認定容量	商品マスタ
60m3	耐震性貯水槽/CT-60B-I型/1孔
	耐震性貯水槽/CT-60B-I型/2孔
	耐震性貯水槽/CT-60B-II型/1孔
	耐震性貯水槽/CT-60B-II型/2孔
	耐震性貯水槽/CT-60B-III型/1孔
	耐震性貯水槽/CT-60B-III型/2孔

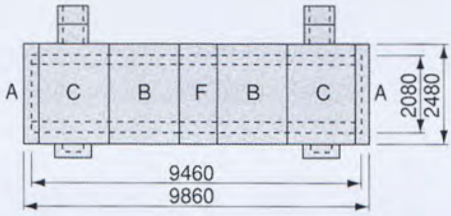

認定容量	商品マスタ
70m3	耐震性貯水槽/CT-70B-I型/1孔
	耐震性貯水槽/CT-70B-I型/2孔
	耐震性貯水槽/CT-70B-II型/1孔
	耐震性貯水槽/CT-70B-II型/2孔
	耐震性貯水槽/CT-70B-III型/1孔
	耐震性貯水槽/CT-70B-III型/2孔

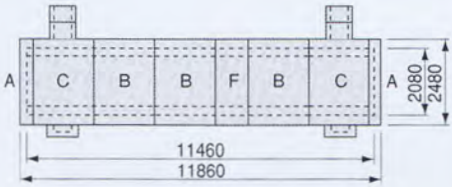

認定容量	商品マスタ
80m3	耐震性貯水槽/CT-80B-I型/1孔
	耐震性貯水槽/CT-80B-I型/2孔
	耐震性貯水槽/CT-80B-II型/1孔
	耐震性貯水槽/CT-80B-II型/2孔
	耐震性貯水槽/CT-80B-III型/1孔
	耐震性貯水槽/CT-80B-III型/2孔

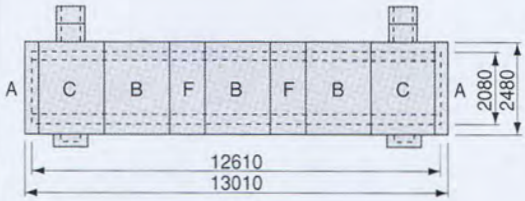

認定容量	商品マスタ
90m3	耐震性貯水槽/CT-90B-I型/1孔
	耐震性貯水槽/CT-90B-I型/2孔
	耐震性貯水槽/CT-90B-II型/1孔
	耐震性貯水槽/CT-90B-II型/2孔
	耐震性貯水槽/CT-90B-III型/1孔
	耐震性貯水槽/CT-90B-III型/2孔



認定容量	商品マスタ
100m3	耐震性貯水槽/CT-100B-I型/1孔
	耐震性貯水槽/CT-100B-I型/2孔
	耐震性貯水槽/CT-100B-II型/1孔
	耐震性貯水槽/CT-100B-II型/2孔
	耐震性貯水槽/CT-100B-III型/1孔
	耐震性貯水槽/CT-100B-III型/2孔

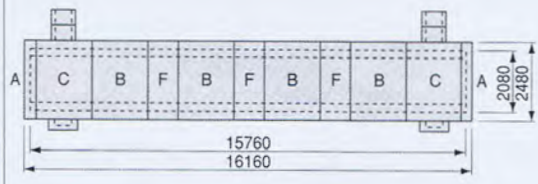

貯水槽

Aタイプ（浮力防止効果の高いタイプ）の認定仕様

設置場所 / 諸項	空地用		車載用	
認定番号 型式記号	耐 - 02116 号 CT - 40A- I 型	耐 - 96030 号 C - 60A・70A・80A・90A・100A - I 型	耐 - 02117 号 CT - 40A- II 型・III 型	耐 - 96031 号 C - 60A・70A・80A・90A・100A - II 型・III 型
容　量	$40m^3$	$60m^3$、$70m^3$、$80m^3$、$90m^3$、$100m^3$	$40m^3$	$60m^3$、$70m^3$、$80m^3$、$90m^3$、$100m^3$
形　状	横置ボックスカルバート型		横置ボックスカルバート型	

	I 型	II 型	III 型
荷　重	$W=10kN/m^2$	T - 20	T - 25
土被り	H=0.0 ～ 1.0m	H=0.1 ～ 1.0m	H=0.2 ～ 1.0m

Aタイプ　単体ブロックの寸法表

ブロック名	商品マスタ	質量(kg)
Aブロック	耐震性貯水槽/CT-40A-I型/A	10830
	耐震性貯水槽/CT-40A-II型/T-20/A	10990
	耐震性貯水槽/CT-40A-III型/T-25/A	10990

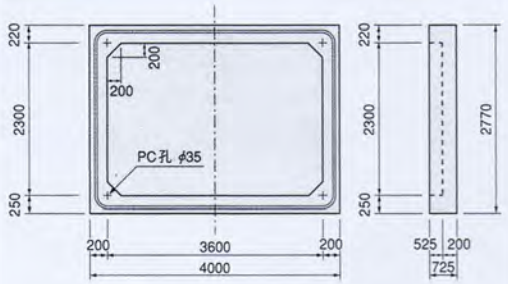

ブロック名	商品マスタ	質量(kg)
Bブロック	耐震性貯水槽/CT-40A-I型/B	11010
	耐震性貯水槽/CT-40A-II型/T-20/B	11190
	耐震性貯水槽/CT-40A-III型/T-25/B	11190

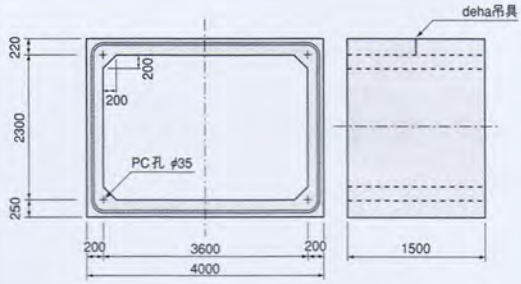

ブロック名	商品マスタ	質量(kg)
Cブロック	耐震性貯水槽/CT-40A-I型/C	7000
	耐震性貯水槽/CT-40A-II型/T-20/C	7110
	耐震性貯水槽/CT-40A-III型/T-25/C	7110

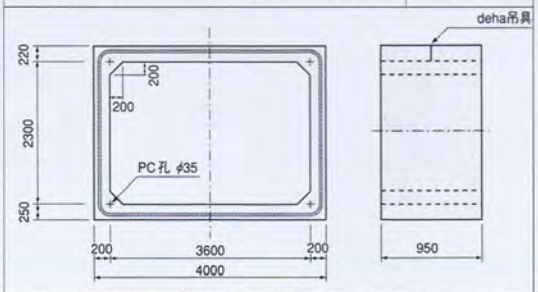

ブロック名	商品マスタ	質量(kg)
Fブロック	耐震性貯水槽/CT-40A-I型/D	10720
	耐震性貯水槽/CT-40A-II型/T-20/D	10890
	耐震性貯水槽/CT-40A-III型/T-25/D	10890

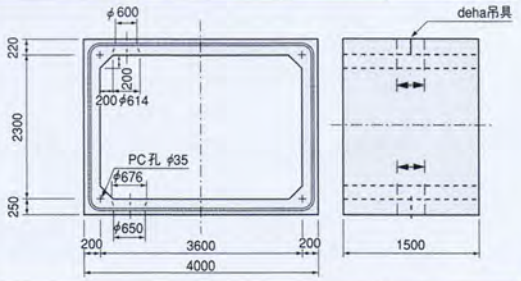

ブロック名	商品マスタ	質量(kg)
吸管投入孔	耐震性貯水槽/CT-40A-I型/吸管投入孔	590
	耐震性貯水槽/CT-40A-II型/吸管投入孔	590

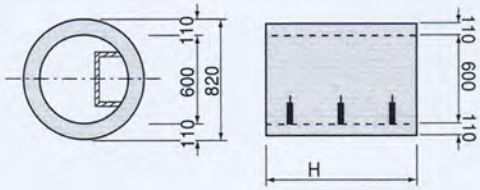

ブロック名	商品マスタ	質量(kg)
底設ピット	耐震性貯水槽/CT-40A-I型/底設ﾋﾟｯﾄ	820
	耐震性貯水槽/CT-40A-II型/底設ﾋﾟｯﾄ	820

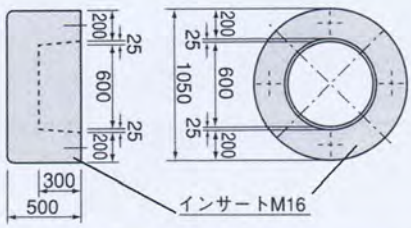

Aタイプ　認定容量毎一式寸法表

認定容量	商品マスタ
40m3	耐震性貯水槽/CT-40A-I型/1孔/浮力止付
	耐震性貯水槽/CT-40A-I型/2孔/浮力止付
	耐震性貯水槽/CT-40A-II型/1孔/浮力止付
	耐震性貯水槽/CT-40A-II型/2孔/浮力止付
	耐震性貯水槽/CT-40A-III型/1孔/浮力止付
	耐震性貯水槽/CT-40A-III型/2孔/浮力止付

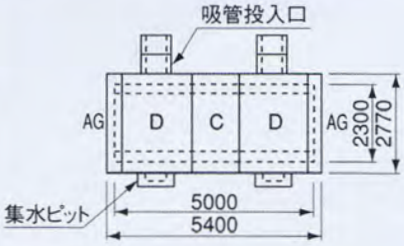

認定容量	商品マスタ
60m3	耐震性貯水槽/CT-60A-I型/1孔/浮力止付
	耐震性貯水槽/CT-60A-I型/2孔/浮力止付
	耐震性貯水槽/CT-60A-II型/1孔/浮力止付
	耐震性貯水槽/CT-60A-II型/2孔/浮力止付
	耐震性貯水槽/CT-60A-III型/1孔/浮力止付
	耐震性貯水槽/CT-60A-III型/2孔/浮力止付

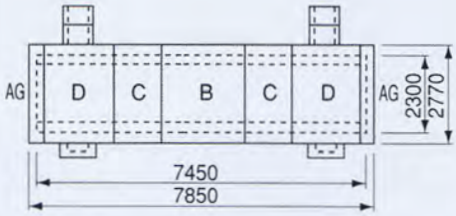

認定容量	商品マスタ
70m3	耐震性貯水槽/CT-70A-I型/1孔/浮力止付
	耐震性貯水槽/CT-70A-I型/2孔/浮力止付
	耐震性貯水槽/CT-70A-II型/1孔/浮力止付
	耐震性貯水槽/CT-70A-II型/2孔/浮力止付
	耐震性貯水槽/CT-70A-III型/1孔/浮力止付
	耐震性貯水槽/CT-70A-III型/2孔/浮力止付

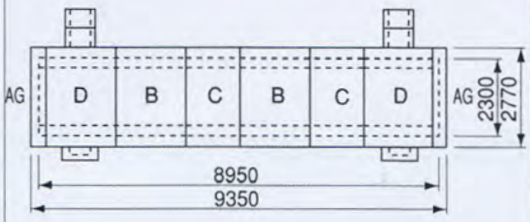

認定容量	商品マスタ
80m3	耐震性貯水槽/CT-80A-I型/1孔/浮力止付
	耐震性貯水槽/CT-80A-I型/2孔/浮力止付
	耐震性貯水槽/CT-80A-II型/1孔/浮力止付
	耐震性貯水槽/CT-80A-II型/2孔/浮力止付
	耐震性貯水槽/CT-80A-III型/1孔/浮力止付
	耐震性貯水槽/CT-80A-III型/2孔/浮力止付

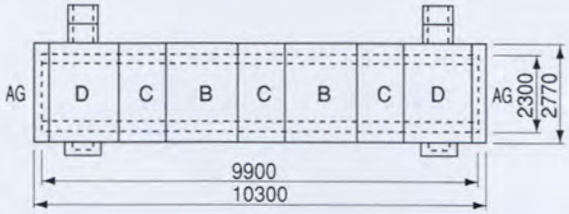

認定容量	商品マスタ
90m3	耐震性貯水槽/CT-90A-I型/1孔/浮力止付
	耐震性貯水槽/CT-90A-I型/2孔/浮力止付
	耐震性貯水槽/CT-90A-II型/1孔/浮力止付
	耐震性貯水槽/CT-90A-II型/2孔/浮力止付
	耐震性貯水槽/CT-90A-III型/1孔/浮力止付
	耐震性貯水槽/CT-90A-III型/2孔/浮力止付

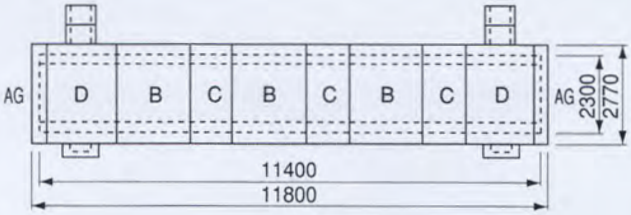

認定容量	商品マスタ
100m3	耐震性貯水槽/CT-100A-I型/1孔/浮力止付
	耐震性貯水槽/CT-100A-I型/2孔/浮力止付
	耐震性貯水槽/CT-100A-II型/1孔/浮力止付
	耐震性貯水槽/CT-100A-II型/2孔/浮力止付
	耐震性貯水槽/CT-100A-III型/1孔/浮力止付
	耐震性貯水槽/CT-100A-III型/2孔/浮力止付

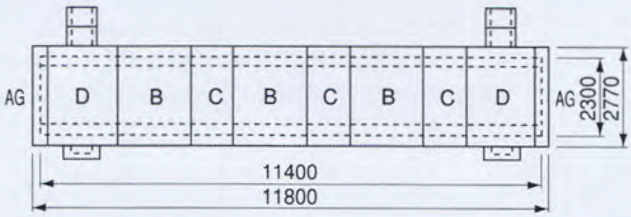

貯水槽

基礎形状



B - B 断面図



平面図

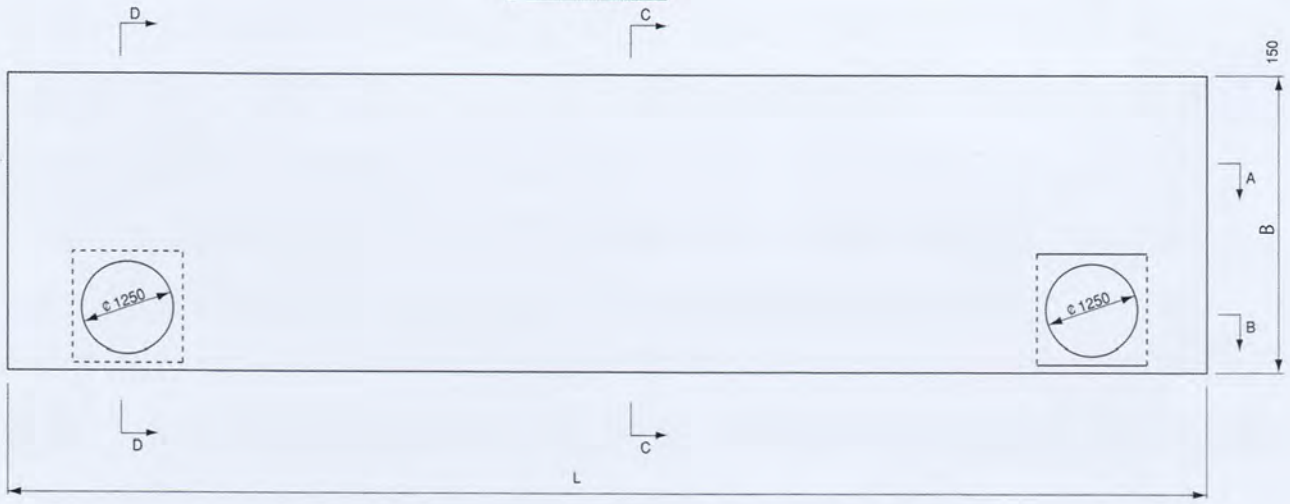

C - C 断面図



D - D 断面図

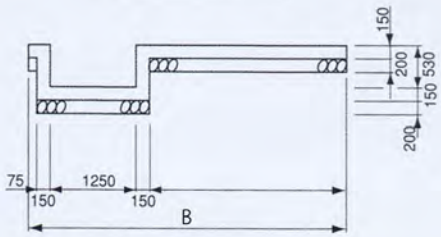

寸法表

タイプ	Bタイプ						Aタイプ（浮力止付）					
記号 ＼ m^3	40	60	70	80	90	100	40	60	70	80	90	100
L（mm）	6910	10060	12060	13210	14910	16360	6400	8850	10350	11300	12800	13900
ℓ（mm）	2450	5600	7600	8750	10450	11900	900	3350	4850	5800	7300	8400
B（mm）	3700						4200					

・ピット部の深さは、H= 530 を厳守として下さいますよう御願い致します。
・基礎ベース完成後、寸法のチェックを御願い致します。正規の寸法よりずれている場合は、据付出来ない場合もあります。
・基礎ベースに据付位置を据付前にスミ出しを御願い致します。

貯水槽

歩掛表

Bタイプ

工種	種別		単位	60m3	70m3	80m3	90m3	100m3
据付工	ラフテレーンクレーン	50ｔ吊り	日	1.0	2.0	2.0	2.0	2.0
	世話役		人	1.0	1.3	1.5	1.5	2.0
	特殊作業員		人	2.7	3.0	3.4	3.4	4.0
	普通作業員		人	5.4	6.0	6.7	6.7	8.0
	敷モルタル	支給材	m3	1.06	1.2	1.28	1.4	1.5
	ライナープレート		枚	112	128	144	144	176
	足場工		空m3	46.59	56.29	61.86	70.11	81.13
	その他消耗材		%	3	3	3	3	3
縦連結工	ＰＣ鋼材		m	43.84	51.84	56.44	63.24	69.04
	定着具		組	8	8	8	8	8
	ＰＣ材配置工	特殊作業員	人	0.7	0.8	0.9	0.9	1.0
	緊張工	特殊作業員	人	0.7	0.8	0.9	0.9	1.0
	普通作業員		人	2.1	2.2	2.3	2.3	2.4
	器具損料		式	1	1	1	1	1
	その他消耗材		%	3	3	3	3	3
グラウト工	グラウト材		リットル	33.6	40.4	44.3	50.1	55.1
	グラウト工	特殊作業員	人	0.9	1.1	1.2	1.4	1.5
	普通作業員		人	1.8	2.2	2.4	2.7	2.9
	その他消耗材		%	5	5	5	5	5
防水工	コーキング	ポリウレタン系	リットル	28.3	32.1	35.8	35.8	43.3
	シール材	ブチル	m	89	100.3	111.6	111.6	134.1
	モルタル材	1：2	m3	0.028	0.029	0.030	0.030	0.032
	その他消耗材		%	20	20	20	20	20
	防水工		人	2.7	3.0	3.3	3.3	4.0
	普通作業員		人	2.7	3.0	3.3	3.3	4.0

Aタイプ

工種	種別		単位	60m3	70m3	80m3	90m3	100m3
据付工	ラフテレーンクレーン	50ｔ吊り	日	1.0	2.0	2.0	2.0	2.0
	世話役		人	1.0	1.3	1.5	1.8	1.8
	特殊作業員		人	2.7	3.0	3.4	3.7	3.7
	普通作業員		人	5.4	6.0	6.7	7.3	7.3
	敷モルタル	支給材	m3	0.99	1.11	1.19	1.31	1.4
	ライナープレート		枚	112	128	144	160	160
	足場工		空m3	40.56	48.58	53.67	61.69	67.58
	その他消耗材		%	3	3	3	3	3
縦連結工	ＰＣ鋼材		m	35.8	41.8	45.6	51.6	56
	定着具		組	8	8	8	8	8
	ＰＣ材配置工	特殊作業員	人	0.7	0.7	0.8	0.8	0.9
	緊張工	特殊作業員	人	0.7	0.7	0.8	0.8	0.9
	普通作業員		人	2.1	2.1	2.2	2.2	2.3
	器具損料		式	1	1	1	1	1
	その他消耗材		%	3	3	3	3	3
グラウト工	グラウト材		リットル	26.8	31.9	35.1	40.2	44
	グラウト工	特殊作業員	人	0.7	0.9	1.0	1.1	1.2
	普通作業員		人	1.4	1.8	1.9	2.2	2.4
	その他消耗材		%	5	5	5	5	5
防水工	コーキング	ポリウレタン系	リットル	26.5	34.1	38.6	43.1	43.1
	シール材	ブチル	m	89.3	102.4	115.5	128.7	128.7
	モルタル材	1：2	m3	0.037	0.039	0.041	0.043	0.043
	その他消耗材		%	20	20	20	20	20
	防水工		人	2.7	3.1	3.5	3.9	3.9
	普通作業員		人	2.7	3.1	3.5	3.9	3.9